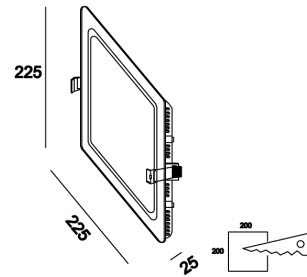
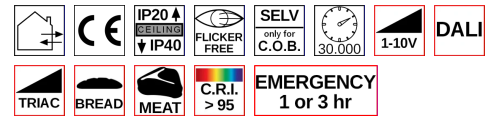


QUADRO 220 LED.2



0,5-0,65 Kg 




POWER SUPPLY
220/240V-50/60Hz




Faro ad incasso professionale da interno con utilizzo di LED SMD. Dissipatore di calore per il raffreddamento dei LED in pressofusione di alluminio verniciato nero. Anello telaio faro in pressofusione di alluminio verniciato bianco. Vetro di protezione satinato. Possibilità di utilizzare drivers ON/OFF, dimmerabile 1-10V o dimmerabile DALI, forniti separatamente.

Professional recessed indoor spot light using SMD LEDs. Heat sink for cooling the LEDs in black painted die cast aluminium. Square ring frame in white painted die-cast aluminum. Frosted protective glass. Possibility to use ON/OFF, 1-10V dimmable or DALI dimmable drivers, supplied separately.

CODE	LAMP	LUMEN NOM		
		W	3000°K	4000°K
TT22018 	EPistarSMD90°	18	1260	1440

■ COLOR CODE

 **32** - frosted white