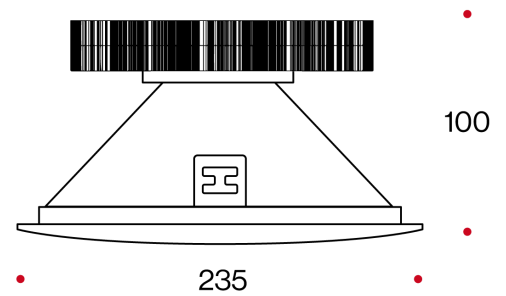


SCATTO 235








950 GR 



EMERGENCY 1 or 3 hr
POWER SUPPLY 220/240V-50/60Hz

Faro ad incasso professionale, anello telaio faro in pressofusione di alluminio verniciato. Riflettore in alluminio brillantato con puro alluminio 99,9%. Dissipatore di calore in alluminio anodizzato o verniciato nero. Schermo di protezione IP 54 in policarbonato autorestingente. L'applicazione avviene tramite gancia scatto, colore standard bianco opalino.

Professional recessed spotlight, body frame ring in painted die-cast aluminum. Reflector in polished aluminum with 99.9% pure aluminum. Anodized or black painted aluminum heat sink. IP 54 protection screen in self-extinguishing polycarbonate. Snap hooks fixing system, standard opal white color.

CODE	LUMEN NOM		
	LED	W	3000°K
5015SAC 	IOB 50°	15	1650
5020SAC 	IOB 50°	20	2200
5030SAC 	IOB 50°	30	3300
5025S 	COB 50°	25	3770
5040S 	COB 50°	40	5420

COLOR CODE

BO - WHITE OPAL

LED COLOR CODE

3000°K- 85
3500°K- 85
4000°K- 85

SCATTO 235

Faro ad incasso professionale con grado di protezione IP (IP54) ideale per installazioni in ambienti con medio tasso di umidità.

Professional recessed downlight with IP protection degree (IP54) ideal for installations in environments with medium humidity.