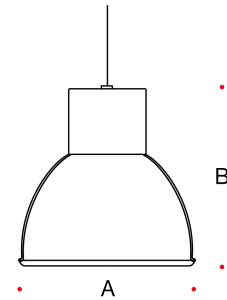
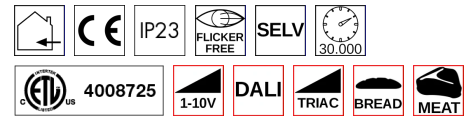



CUPOLA ECO



Lampada a sospensione con montatura in metallo verniciato alusat (10). Diffusore in PMMA. Schermo di protezione in PMMA (opzionale). Base attacco soffitto in pressofusione di alluminio verniciato alusat (10). Cavo lungh. 1,50m.

Suspension light with metal frame painted alusat (10). PMMA, prismatic diffuser. PMMA protective screen (optional). Die-cast aluminium ceiling base Painted alusat (10). Wire length 1,50m.

0,8-2,6 KG 

C.R.I. > 95 **EMERGENCY 1 or 3 hr** POWER SUPPLY 220/240V-50/60Hz





ACCESSORI / ACCESSORIES

**CE30**

Schermo di protezione diametro 320 mm
Protective screen dia. 320 mm

**CE40**

Schermo di protezione diam. 410 mm
Protective screen dia. 410 mm

CODE	LUMEN NOM					HOLE DIMENSIONI	DIMENSIONS A-B mm
	LED	LAMP	W	3000°K	4000°K		
26100 		E27 LED				316X330	316X330
27027 		E27 LED				416X410	416X410
27025 	COB		25	3770	3900	416X410	416X410
27040 	COB		40	5420	5600	416X410	416X410

■ COLOR CODE

- T - TRANSPARENT
- M - METALLIZED

• LED COLOR CODE

3000°K- 85
3500°K- 85
4000°K- 85

CUPOLA ECO



La serie Cupola è composta da lampade a sospensione per uso civile e industriale dal design semplice che si inserisce in qualsiasi ambiente (abitazione, studio professionale, ufficio, spazio espositivo, negozio, ambienti industriali).

I vari modelli danno un ottimo comfort luminoso, grazie alle caratteristiche dei riflettori

The cupola series is composed of suspension lights for civil and industrial use with a simple design suitable to any environment (house, professional study, office, showroom, shop, industrial areas).

The various models give an excellent luminous comfort, thanks to the characteristics of the reflectors.