



SKYLIGHT MONO


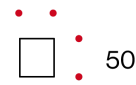


Apparecchio a sospensione in alluminio anodizzato spazzolato con schermo in Plexiglass®Satin Ice e modulo lineare LED completo di alimentazione e dissipazione integrata. Cavi d'acciaio lunghezza m 1,50. Disponibile anche nelle versioni con lente lineare 60°, 90°, lente asimmetrica con singola o doppia uscita luce per illuminazione di scaffalature lineari.

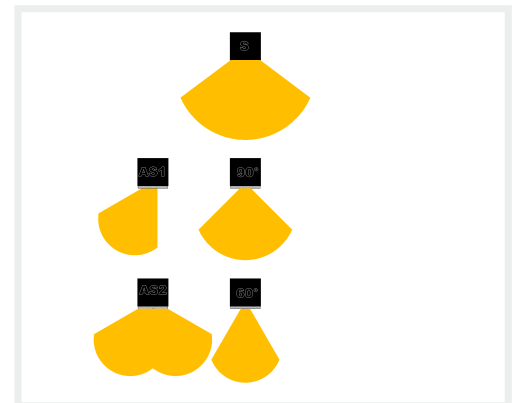
Brushed anodized aluminium suspension light with Plexiglass®Satin Ice screen and LED linear module complete with built-in power supply and heat sink. Steel wires 1,50 m length. Also available in versions with linear lens 60°, 90°, and mono or double asymmetrical lens for linear shelving lighting.

CODE	LED	W	LUMEN NOM	WEIGHT
3332 	SMD	32	7200	1.6KG
3365 	SMD	65	14400	2.0KG

45



1180



■ COLOR CODE

- 11 - brushed anodized
- 32 - frosted white
- 33 - frosted black

● LED COLOR CODE

- 3000°K- 85
- 4000°K- 85
- 5000°K- 85

* REFLECTOR CODE

- 60° Linear- lens beam angle
- 90° linear- lens beam angle
- S- symmetrical beam lens
- AS1- lens mono asym. beam angle
- AS2- lens double asym. beam angle

SKYLIGHT MONO

Il design essenziale e moderno dei prodotti Genex è ben rappresentato da questa sospensione in alluminio anodizzato spazzolato, lineare e geometrica. Grazie alla sua forma e alle sue caratteristiche illuminanti, Skylight Mono sospensione è perfetta per gli ambienti più vissuti della casa, ma soddisfa anche i più svariati tipi di esigenze, dall'ufficio al commercio ai servizi.

The essential and modern design of Genex products is well represented by this suspension in anodized brushed aluminium, with its linear and geometric line. Thanks to its shape and lighting characteristics, Skylight Mono suspension is perfect for any area in the house, but can satisfy also any type of necessity, from office to commercial areas and public services.