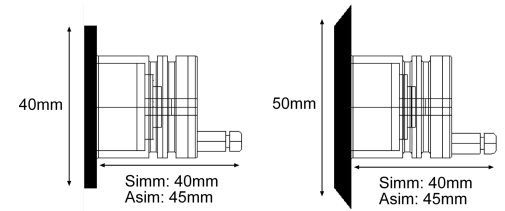
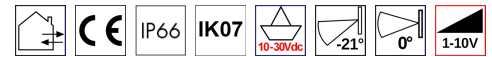




GOCCIA

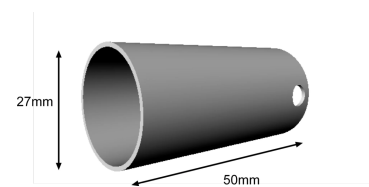


80-100 GR 



DALI  **TRIAAC**  **POWER SUPPLY**
220/240V-50/60Hz or
12/24Vdc

ACCESSORI / ACCESSORIES



E025 Cassaforma incasso parete/pav.

Corpo in ottone tornito resistente alla corrosione e con alta efficienza di dissipazione del calore. Anello in acciaio INOX AISI 316 lucidato. Vetro trasparente. Installazione in parete, soffitto o pavimento tramite viti o con cassaforma. Utilizzo di modulo LED. Flusso luminoso simmetrico e asimmetrico (versione lunga) Driver non incluso

| CODE | LUMEN NOM | | | |
|-----------|-----------|---|--------|--------|
| | LED | W | 3000°K | 4000°K |
| 025*_* | Z5M | 3 | 290 | 310 |
| 025S*_* | Z5M | 3 | 290 | 310 |
| 025AS*_* | Z5M | 3 | 290 | 310 |
| 025SAS*_* | Z5M | 3 | 290 | 310 |

• LED COLOR CODE

3000°K- 85

4000°K- 85

Blue- 85

* REFLECTOR CODE

10°- lens beam angle

30°- lens beam angle

60°- lens beam angle

GOCCIA



Micro faretto segnapasso ad incasso da parete o pavimento con sorgente luminosa a LED con possibilità di fascio luminoso diretto o asimmetrico per illuminazione bassa tipo corridoi, marciapiedi, scalini ecc, in ambienti con elevata presenza di umidità e nebbia salina. Disponibili con ghiera piana o smussata